

**DEĞERLENDİRME**

Uygar Yolcu  
uyyolcu@ziraatbank.com.tr  
+90 216 590 1018

Duygu Altınsoy  
dakkooca@ziraatbank.com.tr  
+90 216 590 3028

Gürol Atay  
gatay@ziraatbank.com.tr  
+90 216 590 3138

Dr. Sezgin Keskin Gündoğdu  
sekeskin@ziraatbank.com.tr  
+90 216 590 3357

**ÖZET:** ABD'de geçen yılın dördüncü çeyreğine ilişkin **GSYH büyüme verisi**, özellikle net ihracat, kamu harcamaları ve yatırımlarda olumlu revizyonlarla **hafif yukarı yönlü revize** edilirken, ülke ekonomisinin büyük kısmını oluşturan **tüketim harcamalarının büyüme hızı ise hafif aşağı yönlü revize** edildi. Fed'in önemli bir enflasyon göstergesi olarak takip ettiği **çekirdek kişisel tüketim harcamaları (PCE)** fiyat endeksinin artış hızı geçen yılın dördüncü çeyreğinde **hafif aşağı yönlü revize** edildi. ABD Başkanı Trump'ın gümrük tarifelerinin, büyüme, özellikle tüketim harcamaları ve enflasyon üzerindeki etkileri bu yılın ilk iki çeyreğinde daha net görülecektir. Dün Trump'ın, ülkede üretilmeyen tüm otomobillere ve kamyonlara **%25 oranında gümrük vergisi** uygulayacaklarını belirtmesinin ardından **borsalar baskı altında** kalırken, gelecek hafta karşılıklı tarifelerin açıklanması beklenmekte. Yatırımcıların, küresel ticaret savaşına yönelik artan endişelerle risk iştahının azalmasıyla **Wall Street endeksleri günü düşüşlerle** kapattı. **ABD vadeli**leri bu sabah **karışık** seyreliyor, **Avrupa vadeli**leri **düşüş** sergiliyor. Asya tarafında **Japonya ve Güney Kore borsaları öncülüğünde düşüşler** gözlenmekte. **Altının onsu**, küresel ticaret savaşına yönelik endişeler kapsamında artan güvenli liman talebiyle bu sabah **3.086 USD** seviyesine yükselerek rekor kırdı.

Avrupa tarafında, **Norveç Merkez Bankası**, mart ayı toplantısında **politika faizini** beklentilerle uyumlu olarak **%4,50 seviyesinde sabit** tuttu. Bunun yanında gelecekteki ekonomik gelişmelere ilişkin belirsizlik olduğunu belirtmekle birlikte, politika faizinin büyük olasılıkla 2025 yılı içerisinde düşürüleceğine işaret etti.

Yurt içinde, **TÜİK tarafından şubat ayı dış ticaret dengesi verisi** yayımlandı. Şubatta dış ticaret açığı azalan ihracat ve artan ithalat ile genişleyerek **7,7 milyar USD** oldu, ocakta ise 7,5 milyar USD seviyesinde kaydedilmişti. Ayrıca TÜİK tarafından **şubat ayı iş gücü istatistikleri** açıklandı. Arındırılmış verilere göre işsizlik oranı ise, şubatta bir önceki aya göre **0,2 puan azalarak %8,2** seviyesine ile 2012 yılı Temmuz ayından bu yana en düşük seviyede gerçekleşti.

Bugün yurt dışında, ABD tarafında Fed'in özellikle aylık bazdaki fiyat gelişmelerinin seyri kapsamında takip ettiği **PCE deflatör şubat ayı verileri** ile **kişisel gelirler ve harcamalar verileri**, Avrupa tarafında, Euro Bölgesi'nde **mart ayına ilişkin tüketici güveni nihai verisi**, Almanya'da gelecek aya yönelik değerlendirmeleri yansıtan nisan ayına ilişkin **GfK tüketici güveni verisi** ve **İngiltere'de** geçen yılın son çeyreğine ilişkin **GSYH büyüme nihai verileri** ile yurt içinde **mart ayı ekonomik güven endeksi verisi** takip edilecek.

**Uluslararası Para Fonu (IMF) Sözcüsü Kozack**, ABD'den gelen verilerin ekonomik faaliyette 2024'teki çok güçlü hıza dönüşümüne sinyal verdiğini, ancak resesyonun temel varsayımlarının bir parçası olmadığını belirtti. Kozack, gümrük tarifelerinin devam etmesi halinde, Meksika ve Kanada üzerinde önemli bir olumsuz etki oluşturabileceğini, diğer bölgeler ve ülke grupları için de bu analizi yapma sürecinde olduklarını söyledi.

**Richmond Fed Başkanı Barkin**, Trump yönetiminin ithal otomobillere getirdiği %25'lik verginin tamamının tüketicilere yansyacağını düşünmediğini, ancak şirketlerin fiyatlandırma ve kar marjları konusunda zor kararlar almak zorunda kalacağını belirtti. **Boston Fed Başkanı Collins**, Trump yönetiminin getirdiği gümrük vergilerinin ABD enflasyonunu yükselteceğini, ancak bu etkinin ne kadar kalıcı olacağını belirsiz olduğunu söyledi.

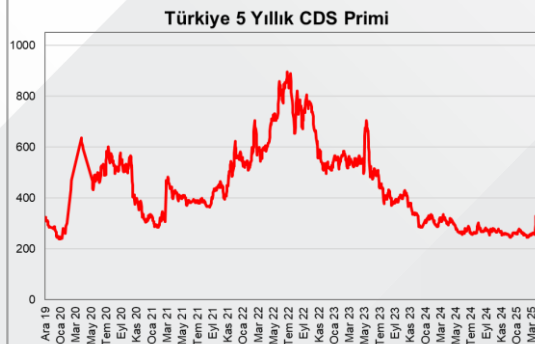
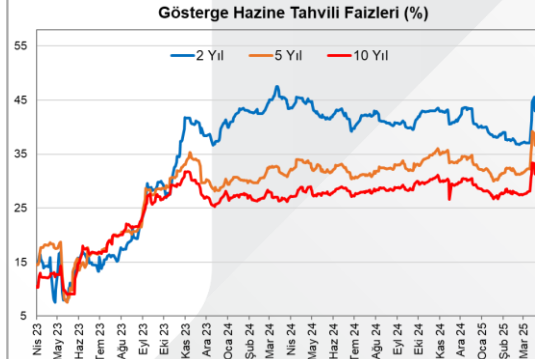
**ABD tarafında, geçen yılın dördüncü çeyreğine ilişkin yıllıklandırılmış çeyreklik bazda GSYH büyüme nihai verisi** takip edildi. ABD ekonomisi yıllıklandırılmış çeyreklik bazda geçen yılın ilk çeyreğinde %1,6, ikinci çeyrekte %3 ve üçüncü çeyrekte %3,1 büyüme kaydetmesinin ardından dördüncü çeyrekte büyüme hızı %2,3'ten %2,4'e hafif yukarı yönlü revize edildi, bunun yanında son üç çeyreğin en yavaş büyümesine işaret etti. Dördüncü çeyrekte, net ihracat, kamu harcamaları ve yatırımlarda yukarı yönlü revizyonlar oldu.

• Öte yandan, özellikle ülke ekonomisinin büyük kısmını oluşturan **tüketim harcamaları** üçüncü çeyrekte %3,7 büyümenin ardından dördüncü çeyrekte büyüme hızı %4,2'den %4'e hafif aşağı yönlü revize edildi, bunun yanında son yedi çeyreğin en güçlü büyümesine işaret etmeyi sürdürdü.

	26.03.2025	27.03.2025	Değişim
BIST 100 Endeksi	9.650	9.613	-0,38%
TR 5 Yıllık CDS Primi	307	317	+10 bps
2 Yıllık Gösterge Tahvil Faizi	44,58%	45,53%	+95 bps
10 Yıllık Gösterge Tahvil Faizi	32,37%	33,49%	+112 bps
ABD 2 Yıllık Tahvil Faizi	4,02%	3,99%	-3 bps
ABD 10 Yıllık Tahvil Faizi	4,35%	4,36%	+1 bps

	26.03.2025	27.03.2025	Değişim
USD/TL	37,9938	37,9613	-0,09%
EUR/TL	40,8858	41,0771	0,47%
EUR/USD	1,0754	1,0801	0,44%
Dolar Endeksi (DXY)	104,5	104,3	-0,20%
Altın (USD / Ons)	3.019	3.057	1,26%
Brent Petrol (USD / Varil)	73,79	74,03	0,33%

Dünya Borsaları	Kapanış	Değişim
NASDAQ Endeksi	17.804	-0,53%
Dow Jones Endeksi	42.300	-0,37%
S&P 500	5.693	-0,33%
Nikkei	37.800	-0,60%
Shanghai	3.374	0,15%
Hang Seng Endeksi	23.579	0,41%



## DEĞERLENDİRME

- Böylece ABD ekonomisi 2023 yılı genelinde %2,9 büyümenin ardından 2024'te %2,8 büyüme kaydetti. Gümrük tarifelerinin gölgesinde büyümenin bu sene yavaşlaması bekleniyor, Bloomberg'te bu seneye ilişkin büyüme beklentisi ortalama %2,2 seviyesinde bulunuyor.

**ABD'de Fed'in önemli bir enflasyon göstergesi olarak takip ettiği yıllıklandırılmış çeyreklik bazda kişisel tüketim harcamaları (PCE) fiyat endekslerinin geçen yılın dördüncü çeyreğine ilişkin nihai verileri** açıklandı. Yıllıklandırılmış çeyreklik bazda **manşet PCE fiyat endeksi**, geçen yılın üçüncü çeyreğinde %1,5 artışın ardından dördüncü çeyrekte artış hızı revize veriyle uyumlu olarak %2,4 seviyesinde kaydedildi. **Çekirdek PCE fiyat endeksi** ise geçen yılın üçüncü çeyreğindeki %2,2 artışın ardından dördüncü çeyrekte artış hızı %2,7'den %2,6'ya hafif aşağı yönlü revize edildi.

**ABD'de istihdam piyasası verilerinden, 22 Mart haftasına ilişkin haftalık yeni işsizlik maaşı başvuruları**, hafif artış beklentilerine karşın 225 bin kişiden 224 bin kişi seviyesine gerilemekle birlikte düşük seviyelerde seyretti ve iş gücü piyasasındaki sıkılığın sürdüğüne işaret etti. Özellikle, son dönemde ABD'de verimliliği artırma kapsamında kamu istihdamını azaltmaya yönelik atılan adımların istihdam piyasasındaki etkileri söz konusu yüksek frekanslı veride önümüzdeki haftalarda takip edilecek.

**ABD'de konut piyasası verilerinden, satış sözleşmesi yapılmış fakat tapu devri henüz gerçekleşmemiş konut sayısını gösteren bekleyen konut satışları** aylık bazda ocakta %4,6 düşüşün ardından şubatta %2 artışla beklentilerin üzerinde toparlanma kaydetti. Yıllık bazda ise ocakta %5,2 düşüşün ardından şubatta %3,6 düşüş sergiledi. Bekleyen konut satışları tarihi ortalamaların oldukça altında kalmaya devam etti.

**Norveç Merkez Bankası**, mart ayı toplantısında politika faizini beklentilerle uyumlu olarak %4,50 seviyesinde sabit tuttu ve böylece son 16 yılın en yüksek seviyesinde yer alan politika faizini değiştirmede. Banka, enflasyonun sert bir şekilde yükseldiğini ve tahmin edilenden önemli ölçüde yüksek kalmaya devam ettiğini belirterek, politika faizinin çok erken düşürülmesinin daha fazla fiyat artışını körükleyebileceğini ve bu nedenle, politika faizinin sabit tutulmasına karar verildiğini ifade etti. Bunun yanında gelecekteki ekonomik gelişmelere ilişkin belirsizlik olduğu, ancak görünüm hakkındaki mevcut değerlendirmenin, politika faizinin büyük olasılıkla 2025 yılı içerisinde düşürüleceğine işaret ettiği belirtildi.

**Yurt içinde ise, TÜİK tarafından şubat ayı dış ticaret dengesi verisi yayımlandı.** Buna göre, ihracat şubatta yıllık %1,6 düşüşle 20,8 milyar USD'ye geriledi, parite etkisi ve önceki yıla göre gün eksiği ile birlikte geçen yılın aylık ortalamasının (21,8 milyar USD) altında gerçekleşti. İthalat şubatta yıllık %2,4 artışla 28,5 milyar USD'ye yükselirken, geçen yılın aylık ortalamasına yakın bulunuyor. Neticede şubatta dış ticaret açığı da azalan ihracat ve artan ithalat ile genişleyerek 7,7 milyar USD oldu, ocakta ise 7,5 milyar USD seviyesinde kaydedilmişti. Takvim etkilerinden arındırılmış verilere baktığımızda ise 2025 yılı Şubat ayında bir önceki yılın aynı ayına göre ihracat %1,8, ithalat %6 arttı. **12 aylık kümülatif bazda bakıldığında** ise, ihracat 263 milyar USD, ithalat 347 milyar USD seviyesinde kaydedilirken, dış ticaret açığı 84,6 milyar USD seviyelerinde bulunuyor.

- **Şubatta aylık bazda en fazla ihracat yapılan ülke ve paylarına bakıldığında**, Almanya (%8,1), Birleşik Krallık (%6), ABD (%5,8), İtalya (%5,2) ve Irak (%4,9) olarak sıralanmakta. **En fazla ithalat yapılan ülke ve paylarına bakıldığında** ise, Rusya (%13,5), Çin (%12,4), Almanya (%7,5), ABD (%4,4) ve İsviçre (%4,3) olarak öne çıkmakta. Trump'ın dünyanın geneline yönelik tarife politikalarının gündemde belirleyici olduğu bir dönemde 12 aylık kümülatif bazda değerlendirdiğimizde **ABD ile dış ticaret açığının dengeli olduğu görülmektedir.**

**TÜİK tarafından şubat ayı iş gücü istatistikleri yayımlandı.** Buna göre, **arındırılmamış verilere göre, işsizlik oranı** ocaktaki %9 seviyesinden şubatta 0,3 puanlık azalışla %8,7'ye gerileyerek son altı ayın en yüksek seviyesinden hafif düşüş kaydetti, bunun yanında tek haneli seviyelerdeki seyrini aralıksız yirmi ikinci aya taşıdı. Detaylara bakıldığında, şubatta aylık bazda istihdam edilenlerin sayısı 232 bin kişi azalırken, işsizlerin sayısı ise 139 bin kişilik daha sınırlı düşüş kaydetti. Toplam istihdam edilenlerin sayısı şubatta 32 milyon kişi seviyesinden 31,8 milyon kişi seviyesine kısmi geriledi, rekor seviyeye ise mayıs ayında 33,23 milyon kişi seviyesiyle ulaşmıştı.

- **Arındırılmış verilere göre işsizlik oranı** ise, şubatta bir önceki aya göre 0,2 puan azalarak %8,2 seviyesi ile 2012 yılı Temmuz ayından bu yana en düşük seviyede gerçekleşti. Büyüme görünümü ile uyumlu olarak 3 aylık ortalamaya da baktığımızda işsizlik oranı %8,3 ile veri setindeki en düşük seviye olan %8'e oldukça yakın bulunuyor. Dar kapsamlı işsizlik oranındaki iyileşmeye rağmen tamamlayıcı ve daha kapsayıcı gösterge olarak açıklanan verilerden mevsim etkisinden arındırılmış atıl işgücü oranı 0,2 puan artarak %28,4'e yükseldi ve 2024 yılı ortalaması olan %26,7 seviyesinin de üzerinde bulunuyor.

### TCMB tarafından haftalık, DTH, rezerv ve sermaye hareketleri istatistikleri yayımlandı.

- **Yurt içi yerleşiklerin DTH'ı arındırılmamış verilere göre**, 21 Mart haftasında 6,30 milyar USD'lik artış (gerçek kişilerde 3,16 milyar USD artış ve tüzel kişilerde 3,15 milyar USD artış) sergiledi. Böylece yurt içi yerleşiklerin toplam DTH'ı **185 milyar USD** seviyesinde (gerçek kişiler 113,1 milyar USD ve tüzel kişiler 72 milyar USD) kaydedildi.
- **Yurt içi yerleşiklerin DTH'ı arındırılmış verilere göre** ise, 21 Mart haftasında **5,86 milyar USD'lik artış** (gerçek kişilerde 2,65 milyar USD artış ve tüzel kişilerde 3,21 milyar USD artış) sergiledi.

## DEĞERLENDİRME

- Ayrıca BDDK tarafından yayınlanan verilere göre, **kur korumalı mevduat (KKM) hesaplarındaki** toplam tutar 14 Mart haftasındaki 798,8 milyar TL'den yaklaşık 20 milyar TL'lik azalışla 21 Mart itibarıyla **779 milyar TL'ye geriledi** ve böylece seksen üç haftada toplam 2,629 trilyon TL'lik azalış gerçekleşti.
- KKM dahil dolarizasyon oranı** 21 Mart haftasında bir önceki haftaya göre 1,4 puanlık artışla %40,3'ten %41,6 seviyesine yükseldi. (YP mevduatın payı %36,3'ten %37,9 seviyesine yükselirken, Kur Korumalı Mevduatın (KKM) payı ise %3,9'dan %3,7 seviyesine geriledi). Ayrıca standart TL mevduatın toplam mevduatlardaki payı %59,7'den %58,4 seviyesine düşüş kaydetti.
- Sermaye hareketlerine bakıldığında, yabancı yatırımcılar, hisse senedi tarafında** bir önceki hafta 480 milyon USD'lik alışlarının ardından, finansal piyasalarda dalgalanmanın yaşandığı 21 Mart haftasında 444 milyon USD'lik satış gerçekleştirdiler, bu satış hazirandan bu yana en yüksek satış olarak dikkat çekiyor. 2025 yılı başından bakıldığında yabancılar toplam 571 milyon USD'lik alış gerçekleştirdiler.
- Yabancıların hisse senedi piyasasındaki payı** ise, 21 Mart haftasında %39,28 seviyesinde bulunuyor.
- Yabancılar, repo hariç DİBS tarafında** ise, bir önceki haftada 1,47 milyar USD'lik alışlarının ardından, 21 Mart haftasında 440 milyon USD satış gerçekleştirdiler. 2025 yıl başından bu yana toplam 3,1 milyar USD'lik alış kaydedildi.
- Yabancıların DİBS'teki (repo hariç) payı**, bir önceki haftaya göre 0,8 puanlık azalışla %10,77'den %9,99 seviyesine geriledi, bu seviyelerin 7 Şubat haftasından bu yana en düşük seviye olduğu görüldü.
- TCMB'nin toplam rezervleri**, 21 Mart haftasında 8 milyar USD'lik azalışla 171,1 milyar USD'den 163,1 milyar USD seviyesine geriledi.
- Net rezervi**, 21 Mart haftasında 11,8 milyar USD'lik azalışla 73,9 milyar USD'den 62,1 milyar USD seviyesine geriledi.
- Swap hariç net rezerv** ise, ilgili haftada yaklaşık 13,2 milyar USD azalışla 65,4 milyar USD'den 52,2 milyar USD seviyesine geriledi, bununla birlikte pozitif bölgedeki seyrini kırk üçüncü haftaya taşıdı.
- Toplam swap hacmi** ise ilgili haftada 8,50 milyar USD'den 9,90 milyar USD'ye yükseldi.

Yurt dışında bugün veri takvimine bakıldığında,

**ABD tarafında, Fed'in özellikle aylık bazdaki fiyat gelişmelerinin seyri kapsamında takip ettiği PCE deflatör şubat ayı verileri ile kişisel gelirler ve harcamalar verileri** TSİ 16.30'da takip edilecek. **Manşet PCE deflatörün** aylık bazda artış hızının şubatta bir önceki aya benzer şekilde %0,3 seviyesinde gerçekleşmesi ve yıllık bazda da bir önceki aya benzer şekilde %2,5 seviyesinde kaydedilmesi bekleniyor. **Çekirdek PCE deflatörün** artış hızının şubatta aylık bazda bir önceki aya benzer şekilde %0,3 seviyesinde kaydedilmesi ve yıllık bazda %2,6'dan %2,7'ye hafif yükselmesi beklenmektedir. **Kişisel gelirlerin** aylık bazda artış hızının, ücret artışlarının etkilerinin gözlemlendiği ocak ayındaki %0,9'dan şubatta %0,4'e yavaşlaması beklenirken, **kişisel harcamaların** ise aylık bazda ocakta %0,2 düşüşün ardından şubatta %0,5 artışla toparlanma kaydetmesi bekleniyor.

**ABD'de mart ayına ilişkin Michigan Üniversitesi tüketici güven endeksi nihai verisi** TSİ 17'de takip edilecek. Öncü veriye göre, martta Michigan Üniversitesi tüketici güven endeksi, tüketicilerin, Trump yönetimin tarifeleri ve diğer politikaları nedeniyle enflasyon, kişisel finansal durum, iş gücü piyasası ve istihdam olanaklarına yönelik kötüleşen değerlendirmelerinin etkisiyle 64,7'den 57,9'a gerileyerek beklentilerin üzerinde düşüş kaydetmişti ve Kasım 2023'ten bu yana en düşük seviyelerdeki seyrini sürdürmüştü. Ankette tüketicilerin büyük kısmı, Trump'ın politikaları ve diğer ekonomik faktörlerdeki yüksek düzeydeki belirsizliğe dikkat çekmişti.



















**Avrupa tarafında, Euro Bölgesi'nde mart ayına ilişkin tüketici güveni nihai verisi** TSİ 13'te takip edilecek. Mart ayına ilişkin tüketici güveni öncü verisi, -13,6'dan -14,5 seviyesine gerileyerek son üç ayın en düşük seviyesinde kaydedilmişti, bununla birlikte negatif bölgedeki ve uzun vadeli ortalamasının altındaki zayıf seyrini devam ettirmişti.

**Almanya'da gelecek aya yönelik değerlendirmeleri yansıtan nisan ayına ilişkin GfK tüketici güveni verisi** TSİ 10'da takip edilecek. Mart ayına ilişkin GfK tüketici güveni verisi, -22,6'dan -24,7 seviyesine gerilemişti ve böylece nisan ayından bu yana en düşük seviyede kaydedilmişti. Bununla birlikte Almanya ekonomisindeki resesyon endişeleri, özellikle sanayi sektöründeki daralma, artan işsizlik ve firma iflasları, Çin ile rekabetteki sorunların etkisiyle negatif bölgedeki zayıf seyrini sürdürmüştü.

Ayrıca **İngiltere'de geçen yılın son çeyreğine ilişkin GSYH büyüme nihai verileri** TSİ 10'da takip edilecek. İngiltere ekonomisi, 2024 yılının üçüncü çeyreğinde çeyreklik bazda yatay seyrin (%0) ardından, öncü veriye göre dördüncü çeyrekte %0,1 büyüme kaydetmişti. Yıllık bazda büyüme hızı ise üçüncü çeyrekteki %1 seviyesinden, dördüncü çeyrekte %1,4 seviyesine yükselmışti, bununla birlikte 2022'nin dördüncü çeyreğinden bu yana en güçlü büyümeye işaret etmişti.

**Yurt içinde**, TSİ 10'da **TÜİK tarafından mart ayı ekonomik güven endeksi verisi yayımlanacak**. Tüketici, reel sektör, hizmet, perakende ve inşaat sektörlerindeki güven endekslerinin ağırlıklı bileşiminden oluşan ekonomik güven endeksi, şubat ayında aylık bazda %0,5 düşerek 99,7'den 99,2'ye gerilemişti. Endeks, Nisan 2024'ten bu yana 100 iyimserlik eşik seviyesinin altında seyretmişti. Ancak, endeksin 2025 yılının ilk iki ayında 2024 yılı ortalaması olan 97,4 seviyesinin üzerinde kalması, ekonomik güvenin görece güçlü seyrettiğini göstermekteydi.

## HAFTALIK VERİ TAKVİMİ

Tarih	Ülke	Bayrak	Saat (TSİ)	Veri	Gerçekleşme	Beklenti	Önceki	
24 Mar	Almanya		11:30	İmalat Sektörü PMI (Öncü Veri, Mart)	48,3	47,0	46,5	
			11:30	Hizmet Sektörü PMI (Öncü Veri, Mart)	50,2	52,0	51,1	
	Euro Bölgesi		12:00	İmalat Sektörü PMI (Öncü Veri, Mart)	48,7	48,2	47,6	
			12:00	Hizmet Sektörü PMI (Öncü Veri, Mart)	50,4	51,0	50,6	
	Fransa		11:15	İmalat Sektörü PMI (Öncü Veri, Mart)	48,9	46,0	45,8	
			11:15	Hizmet Sektörü PMI (Öncü Veri, Mart)	46,6	46,0	45,3	
	İngiltere		12:30	İmalat Sektörü PMI (Öncü Veri, Mart)	44,6	47,0	46,9	
			12:30	Hizmet Sektörü PMI (Öncü Veri, Mart)	53,2	51,0	51,0	
	ABD		16:45	İmalat Sektörü PMI (Öncü Veri, Mart)	49,8	51,8	52,7	
			16:45	Hizmet Sektörü PMI (Öncü Veri, Mart)	54,3	51,0	51,0	
25 Mar	Türkiye		10:00	Reel Sektör Güven Endeksi (Mevsimsel Etkilerden Arındırılmış, Mart)	103,2		102,8	
			10:00	Kapasite Kullanım Oranı (Mevsimsellikten Arındırılmış, Mart)	75,2%		74,9%	
			10:00	Sektörel Güven Endeksleri (Hizmet, Perakende Ticaret ve İnşaat Sektörleri) (Mart)				
	Almanya		12:00	IFO İş Dünyası Endeksi (Mart)	86,7	86,7	85,3	
	ABD		16:00	S&P/Case-Shiller Konut 20 Kent Fiyat Endeksi (Yıllık, Ocak)	4,7%	4,8%	4,5%	
			17:00	Conference Board Tüketici Güveni Endeksi (Mart)	92,9	94,0	100,1	
			17:00	Yeni Konut Satışları (Aylık, Şubat)	1,8%	3,5%	-6,9%	
			26 Mar	Türkiye		10:00	TCMB Sektörel Enflasyon Beklentileri Anketi (Mart)	
	İngiltere		10:00	TÜFE (Yıllık Değişim, Şubat)	2,8%	3,0%	3,0%	
			ABD		15:30	Dayanıklı Mal Siparişleri (Öncü Veri, Şubat)	0,9%	-1,0%
27 Mar	Türkiye		10:00	Dış Ticaret Dengesi (Milyar Dolar, Şubat)	-7,8	-8,2	-7,5	
			10:00	İş Gücü İstatistikleri (Şubat)				
	Norveç		12:00	Merkez Bankası Faiz Kararı	4,50%	4,50%	4,50%	
	ABD		15:30	GSYH Büyümesi (Nihai Veri, Yıllıklandırılmış Çeyreklik, 4. Çeyrek)	2,4%	2,3%	3,1%	
			15:30	Çekirdek Kişisel Tüketim Harcamaları (PCE) Fiyat Endeksi (Nihai Veri, Çeyreklik, 4. Çeyrek)	2,6%	2,7%	2,2%	
			15:30	Yeni İşsizlik Başvuruları (Bin Kişi, 22 Mart)	224	225	225	
			17:00	Bekleyen Konut Satışları (Aylık, Şubat)	2,0%	1,0%	-4,6%	
28 Mar	Türkiye		10:00	Ekonomik Güven Endeksi (Mart)			99,2	
	Almanya		10:00	GfK Tüketici Güveni (Nisan)		-22,5	-24,7	
	İngiltere		10:00	GSYH Büyüme (Nihai Veri, 4. Çeyrek, Çeyreklik)		0,1%	0,0%	
			10:00	GSYH Büyüme (Nihai Veri, 4. Çeyrek, Yıllık)		1,4%	1,0%	
	Euro Bölgesi		13:00	Tüketici Güven Endeksi (Nihai Veri, Mart)			-13,6	
	ABD		16:30	PCE Deflatör (Yıllık, Şubat)		2,5%	2,5%	
			16:30	Çekirdek PCE Deflatör (Yıllık, Şubat)		2,7%	2,6%	
			16:30	Kişisel Gelirler (Şubat)		0,4%	0,9%	
			16:30	Kişisel Harcamalar (Şubat)		0,5%	-0,2%	
			17:00	Michigan Üniversitesi Tüketici Güven Endeksi (Nihai Veri, Mart)		57,9	64,7	